



天龍製鋸株式會社



平成17年3月期 決算説明資料

平成17年5月25日

お問い合わせ：☎ 0538-23-6111

E-mail : info @ tenryu-saw.com

企業集団の状況

当社の企業集団は、当社と連結子会社3社と非連結子会社1社で構成されており、鋸・刃物類の製造、加工及び販売を主な事業内容としております。事業に係わる位置づけは次のとおりであります。

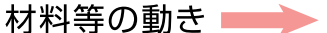
生産体制

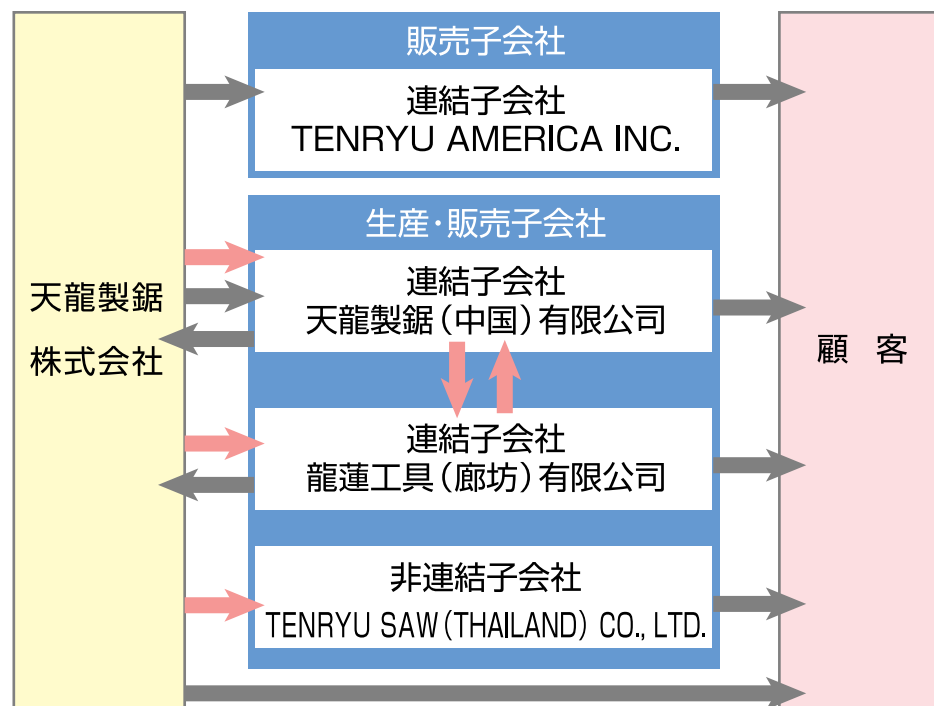
国内においては、当社が生産し、海外においては、天龍製鋸(中国)有限公司、龍蓮工具(廊坊)有限公司及びTENRYU SAW(THAILAND) CO., LTD.が生産しております。

販売体制

当社では、国内及び海外に販売しております。TENRYU AMERICA INC.では、米国市場を中心に販売しております。天龍製鋸(中国)有限公司では、中国市場を中心に販売しております。龍蓮工具(廊坊)有限公司では、中国市場を中心に販売しております。TENRYU SAW(THAILAND) CO., LTD.では、タイ国内に販売しております。

事業系統図

製品等の動き  材料等の動き 



業績の概要

2

《連結》

- ・ 売上高：
8,120 百万円
- ・ 経常利益：
1,326 百万円
- ・ 当期純利益：
859 百万円

■ 経済の動向

当期におけるわが国経済は、米国・中国をはじめとする好調な輸出と、企業収益の改善がありました。また積極的な民間設備投資によって、遅れていた中小製造業にも穏やかな回復傾向があり、全体的に概ね好調に推移いたしました。

■ 業界の動向

当社の所属する日本機械鋸刃物工業会におきましては、前年同期比100.4%の生産高に留まりました。

■ 営業の動向

このような情勢の中で当社グループは、住宅関連産業の回復と自動車関連業界の活況が継続したことから受注に恵まれました。天龍製鋸（中国）有限公司における新工場の適時な本格稼動と、国内工場の高付加価値製品に特化した設備の増強が、受注に呼応した生産を可能にし、年度計画を達成いたしました。

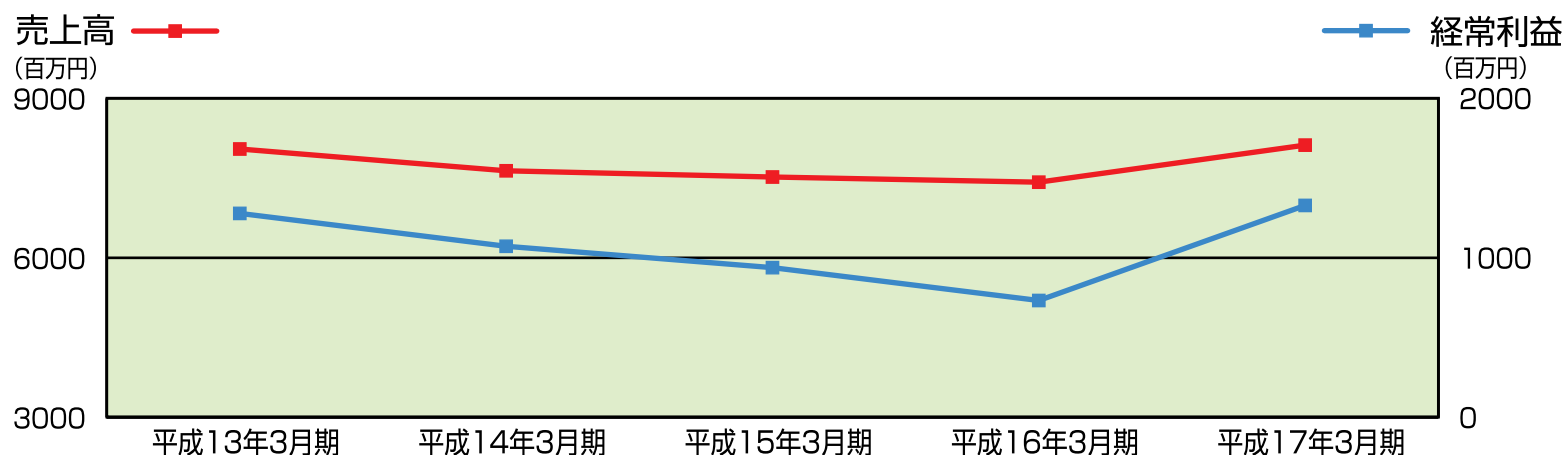
この結果、当期の連結売上高は8,120百万円（前年同期比9.4%増）、営業利益1,121百万円（前年同期比39.4%増）、経常利益は1,326百万円（前年同期比81.7%増）、当期純利益859百万円（前年同期比78.5%増）の増収増益となりました。

連結決算の概要


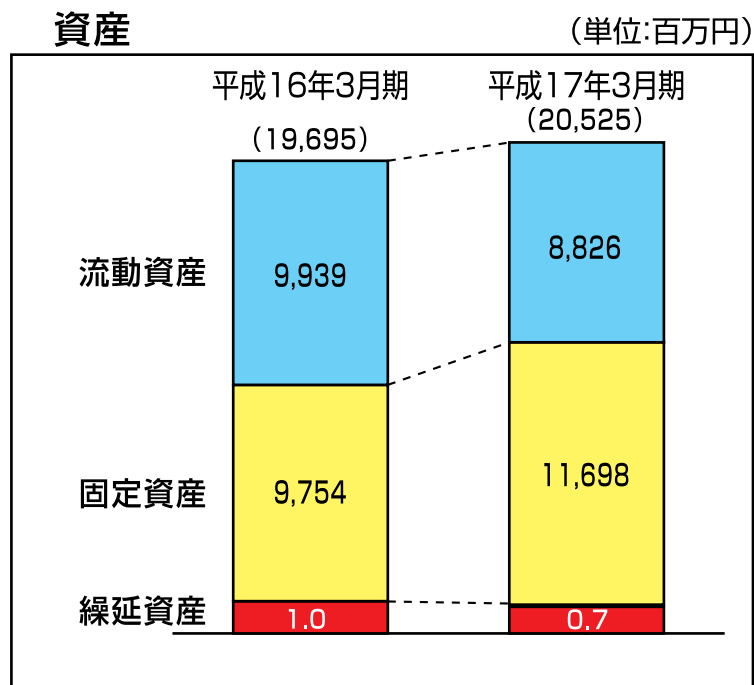
(単位:百万円)

	平成13年 3月期	平成14年 3月期	平成15年 3月期	平成16年 3月期	平成17年 3月期	増減額 (増減率)
売上高	8,047	7,637	7,520	7,423	8,120	696 (9.4%)
営業利益	965	920	1,008	804	1,121	316 (39.4%)
経常利益	1,276	1,070	936	730	1,326	596 (81.7%)
当期純利益	503	612	544	481	859	377 (78.5%)

連結ハイライト数値推移



期末連結貸借対照表



■ 資産増減：829百万円

〈増減内訳〉

● 流動資産：△1,113百万円

(現金・預金 : △1,253)
(有価証券 : △240)
(受取手形・売掛金 : 157)

● 固定資産：1,943百万円

(投資有価証券 : 1,627)
(有形固定資産 : 266)

■ 負債・資本増減：829百万円

〈増減内訳〉

● 流動負債：177百万円

(支払手形・買掛金 : 102)
(未払法人税等 : 99)

● 固定負債：202百万円

(退職給付引当金 : 39)
(繰延税金負債 : 127)

● 資本：452百万円

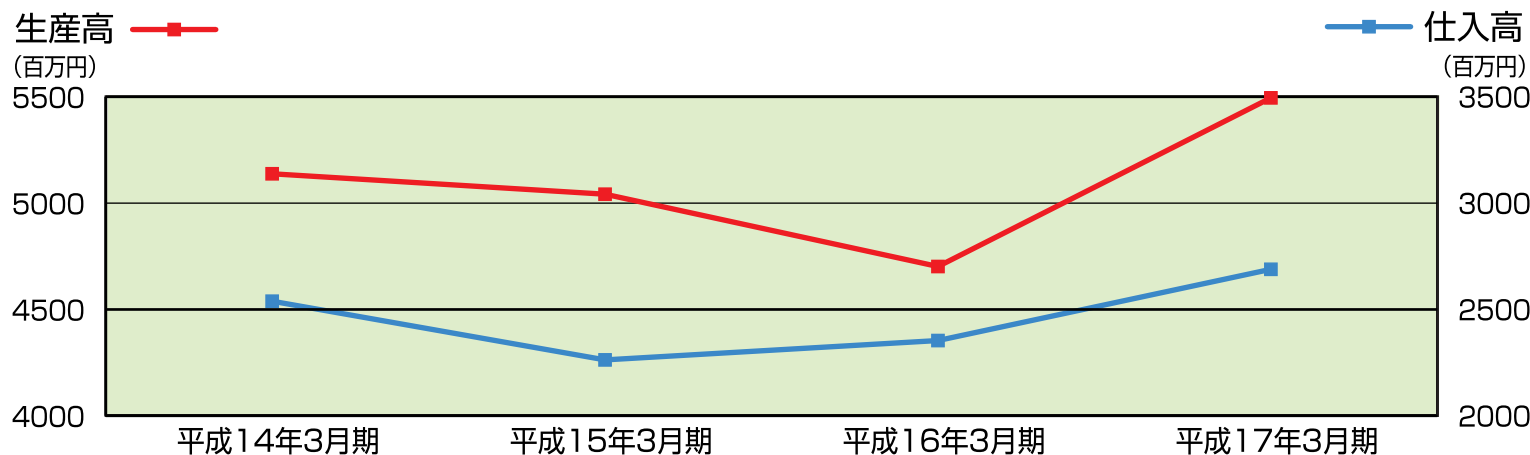
(利益剰余金 : 284)
(その他有価証券
評価差額金 : 263)

生産・仕入状況

(単位:百万円)

種 類	生産高					仕入高				
	平成14年 3月期	平成15年 3月期	平成16年 3月期	平成17年 3月期	増減率	平成14年 3月期	平成15年 3月期	平成16年 3月期	平成17年 3月期	増減率
電動工具用チップソー・刃物	2,833	2,706	2,368	2,883	21.7%	925	818	837	1,072	28.1%
製材、木工、 その他産業用チップソー・刃物	2,134	2,147	2,201	2,485	12.9%	586	467	686	716	4.4%
製材、木工、 その他産業用機械・その他	170	188	132	125	△5.5%	1,025	975	827	897	8.4%
合 計	5,138	5,042	4,702	5,495	16.8%	2,537	2,261	2,352	2,687	14.2%

※上記金額は、平均销售价格によっております。
※上記金額には、消費税は含まれておりません。

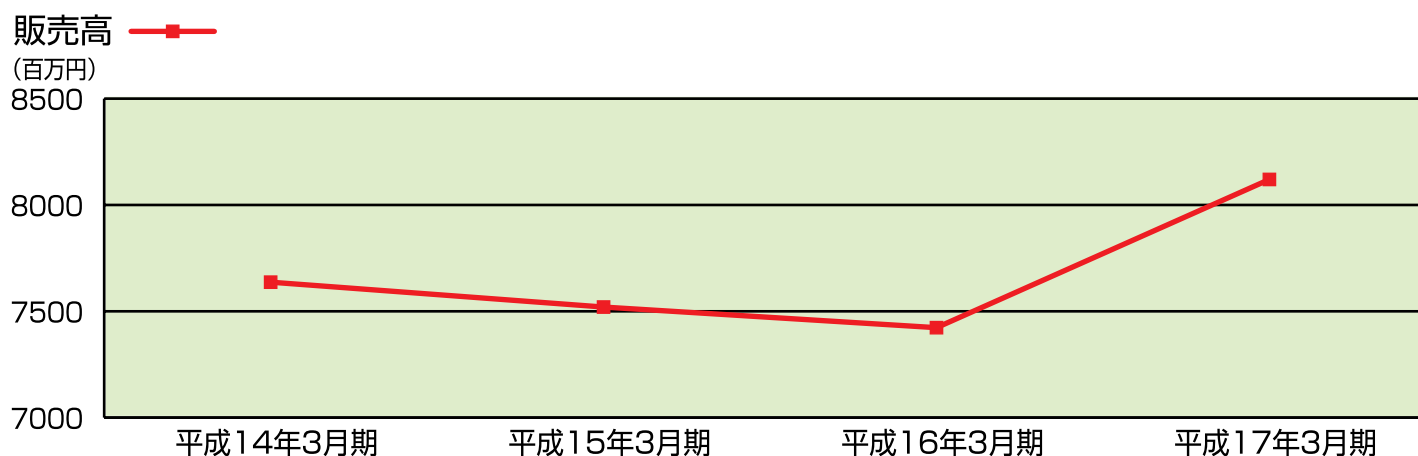


販売実績

6

(単位:百万円)

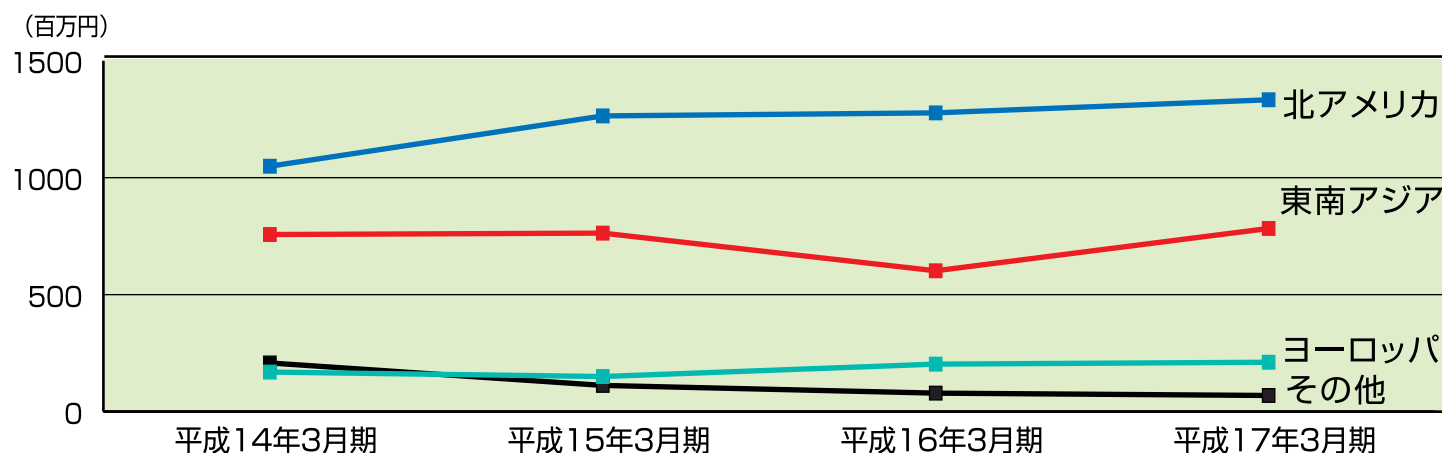
種 類	販 売 高				
	平成14年 3月期	平成15年 3月期	平成16年 3月期	平成17年 3月期	増減率
電動工具用チップソー・刃物	4,117	4,089	3,304	3,724	12.7%
製材、木工、その他産業用チップソー・刃物	2,097	2,034	2,775	3,231	16.4%
製材、木工、その他産業用機械・その他	1,377	1,346	1,281	1,104	△13.8%
そ の 他	44	50	62	59	△ 4.2%
合 計	7,637	7,520	7,423	8,120	9.4%



海外売上高

(単位:百万円)

	平成14年3月期	平成15年3月期	平成16年3月期	平成17年3月期
東南アジア	757	763	602	782
北アメリカ	1,049	1,264	1,277	1,333
ヨーロッパ	169	150	203	211
その他	208	112	79	69
合計	2,184	2,291	2,161	2,397

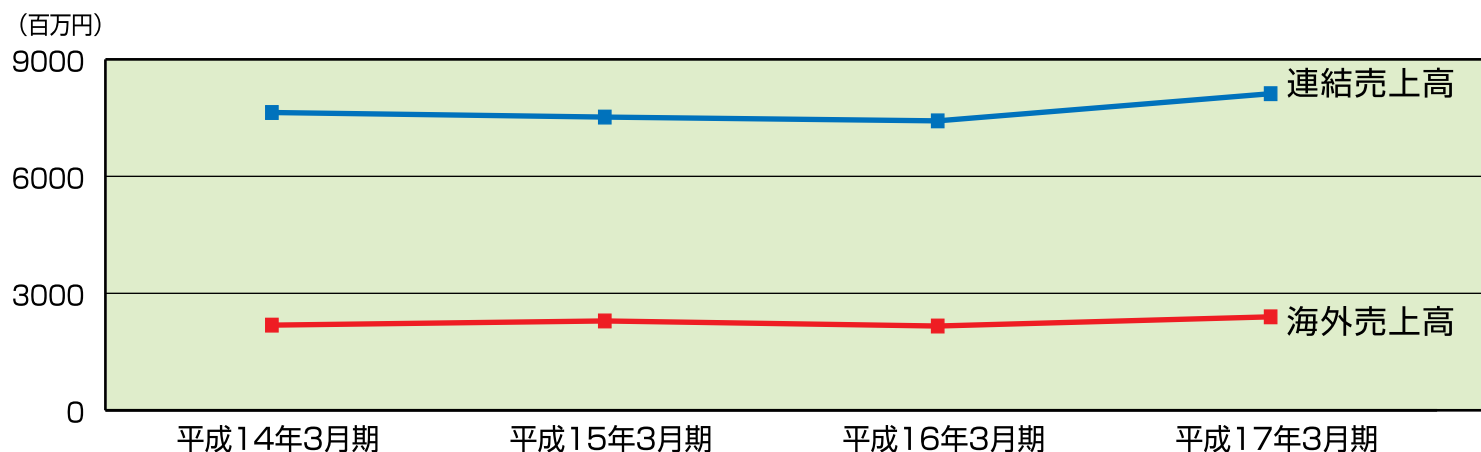


※海外売上高は、当社及び連結子会社の本邦以外の国または地域における売上高です。

海外売上高と連結売上高合計

(単位:百万円)

	平成14年3月期	平成15年3月期	平成16年3月期	平成17年3月期
海外売上高	2,184	2,291	2,161	2,397
連結売上高	7,637	7,520	7,423	8,120
連結売上高に 占める 海外売上高	28.6%	30.5%	29.1%	29.5%



※海外売上高は、当社及び連結子会社の本邦以外の国または地域における売上高です。

通期の見通し(連結)

9

(単位:百万円)

	17年3月期	18年3月期		
	実績	見通し	増減	増減率(%)
売上高	8,120	8,300	180	2.2
経常利益	1,326	1,350	24	1.8
当期純利益	859	860	1	0.1

通期の見通し

わが国経済は、原油・生産原材料価格の高騰及び米国・中国などの主要輸出先における景気減速傾向などが懸念されるものの、民間設備投資の継続や企業収益の改善を背景に、底堅く推移すると予想されます。

この環境下で当グループは内外の生産を適時適切に行い、更なるコストの低減に邁進し、海外を含めた市場拡大を念頭に業績を向上する計画をいたしました。

通期の業績予測といたしましては、売上高8,300百万円、経常利益1,350百万円、当期純利益860百万円を見込んでおります。

本資料についてのご注意

本資料は、業績の進捗状況の参考となる情報提供のみを目的としたものであり、投資等の最終決定は投資家ご自身の判断でなさるようお願いいたします。また本資料を判断材料とした投資の結果等に対する責任は負いかねますのでご了承ください。

本資料中の予想または計画は、本資料の発表日現在において入手可能な情報に基づき作成したものであり、実際の業績は経済情勢等今後様々な要因によって予想または計画数値と異なる場合があります。