



天龍製鋸株式會社



## 平成18年3月期 決算説明資料

平成18年5月24日

お問い合わせ：☎ 0538-23-6111

E-mail : info@tenryu-saw.com

## 企業集団の状況

1

当社の企業集団は、当社と連結子会社3社と非連結子会社1社で構成されており、鋸・刃物類の製造、加工及び販売を主な事業内容としております。事業に係わる位置づけは次のとおりであります。

### 生産体制

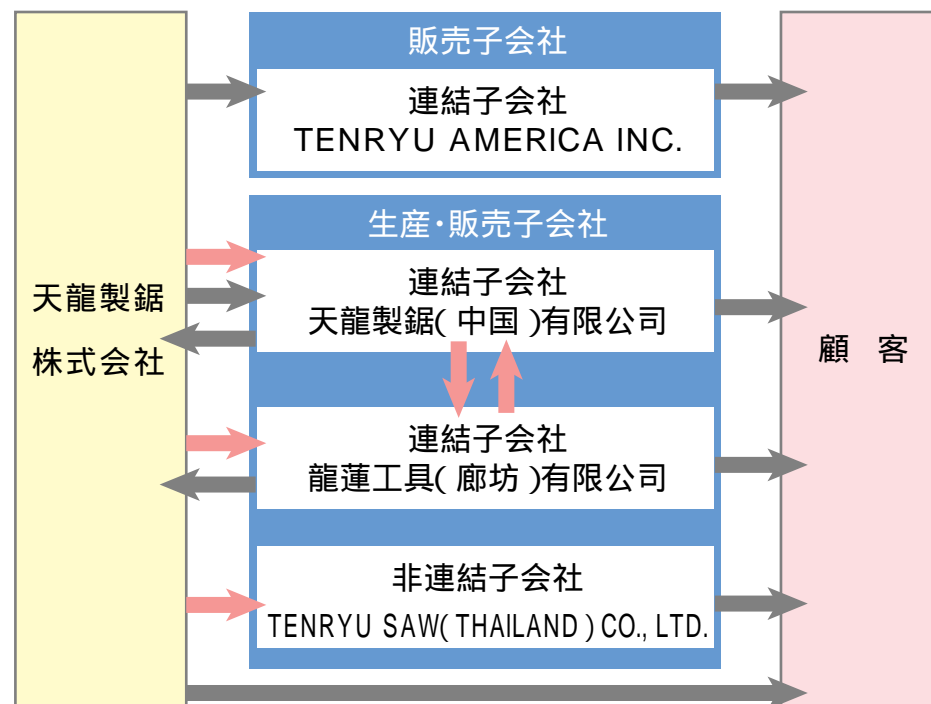
国内においては、当社が生産し、海外においては、天龍製鋸(中国)有限公司、龍蓮工具(廊坊)有限公司及びTENRYU SAW(THAILAND) CO., LTD.が生産しております。

### 販売体制

当社では、国内及び海外に販売しております。TENRYU AMERICA INC.では、米国市場を中心に販売しております。天龍製鋸(中国)有限公司では、中国市場を中心に販売しております。龍蓮工具(廊坊)有限公司では、中国市場を中心に販売しております。TENRYU SAW(THAILAND) CO., LTD.では、タイ国内に販売しております。

### 事業系統図

製品等の動き → 材料等の動き →



## 業績の概要

2

### 《連 結》

- ・ 売上高：  
8,590 百万円
- ・ 経常利益：  
1,409 百万円
- ・ 当期純利益：  
994 百万円

#### ■ 経済の動向

当期におけるわが国経済は民間設備投資が増加し、雇用・所得環境の改善や、株式市況の好転など景気は回復基調にありました。国外においても、好調な個人消費を背景に景気の拡大が持続した米国をはじめ、欧州・東南アジアとも堅調に推移しました。

#### ■ 業界の動向

当社の所属する日本機械鋸刃物工業会におきましては、前年同期比102.8%の生産高でした。また、新設住宅着工戸数は3年連続伸長し124万戸に増加となりましたが、当社に関連の深い持家は2年連続減少し、今年度は前期比4%減少するなど、厳しい市況でもありました。

#### ■ 営業の動向

このような情勢の中で、当社グループは、高付加価値製品に特化した設備の充実と、開発への投資に努めた結果、国内外共に順調に推移し、特に自動車産業を中心とした金属切断用チップソーの受注に恵まれまして、年度目標を達成いたしました。

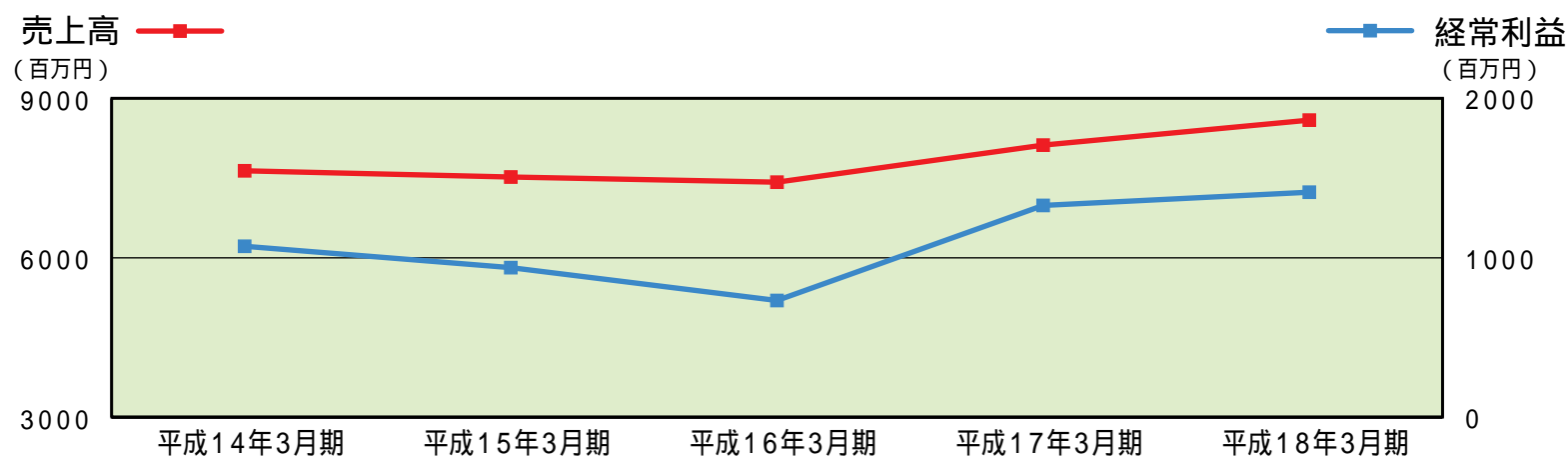
この結果、当期の連結売上高は8,590百万円（前年同期比5.8%増）、営業利益1,165百万円（前年同期比3.9%増）、経常利益は1,409百万円（前年同期比6.3%増）、当期純利益994百万円（前年同期比15.7%増）の増収増益となりました。

**連結決算の概要**

(単位:百万円)

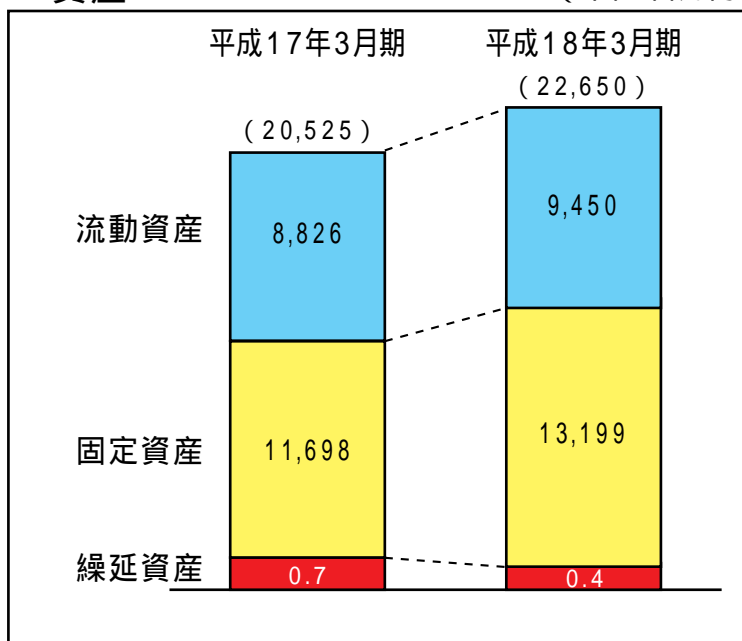
	平成14年 3月期	平成15年 3月期	平成16年 3月期	平成17年 3月期	平成18年 3月期	増減額 (増減率)
売上高	7,637	7,520	7,423	8,120	8,590	470 (5.8%)
営業利益	920	1,008	804	1,121	1,165	44 (3.9%)
経常利益	1,070	936	730	1,326	1,409	83 (6.3%)
当期純利益	612	544	481	859	994	135 (15.7%)

連結ハイライト数値推移

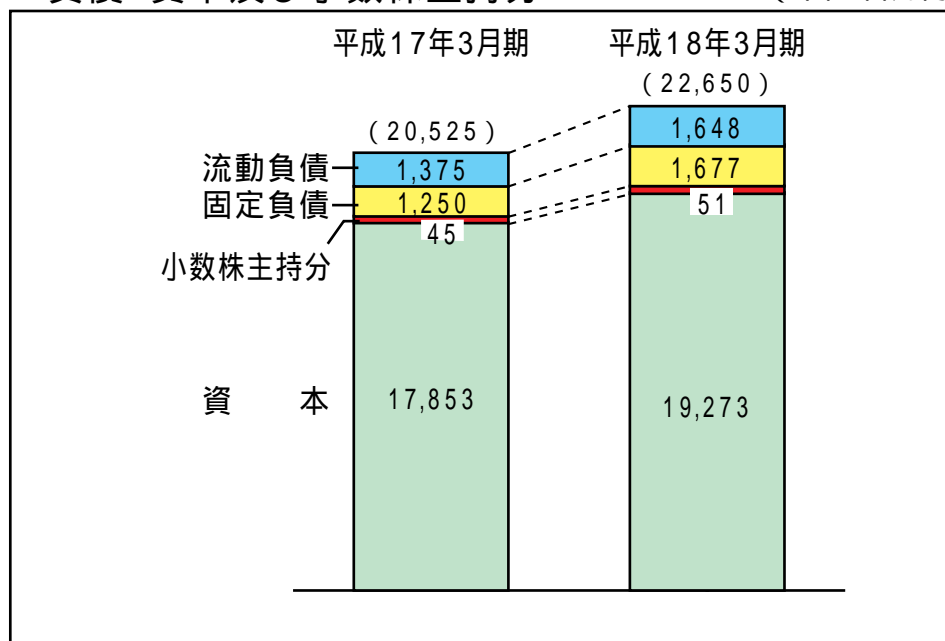


**期末連結貸借対照表**

資産 (単位:百万円)



負債・資本及び小数株主持分 (単位:百万円)



■ 資産増減 : 2,124百万円

増減内訳

流動資産 : 624百万円

現金・預金 : 241

有価証券 : 247

受取手形・売掛金 : 148

たな卸資産 : 271

固定資産 : 1,501百万円

投資有価証券 : 888

有形固定資産 : 443

■ 負債・資本増減 : 2,124百万円

増減内訳

流動負債 : 272百万円

短期借入金 : 200

支払手形・買掛金 : 98

固定負債 : 426百万円

繰延税金負債 : 420

退職給付引当金 : 30

資本 : 1,419百万円

利益剰余金 : 638

その他有価証券評価差額金 : 452

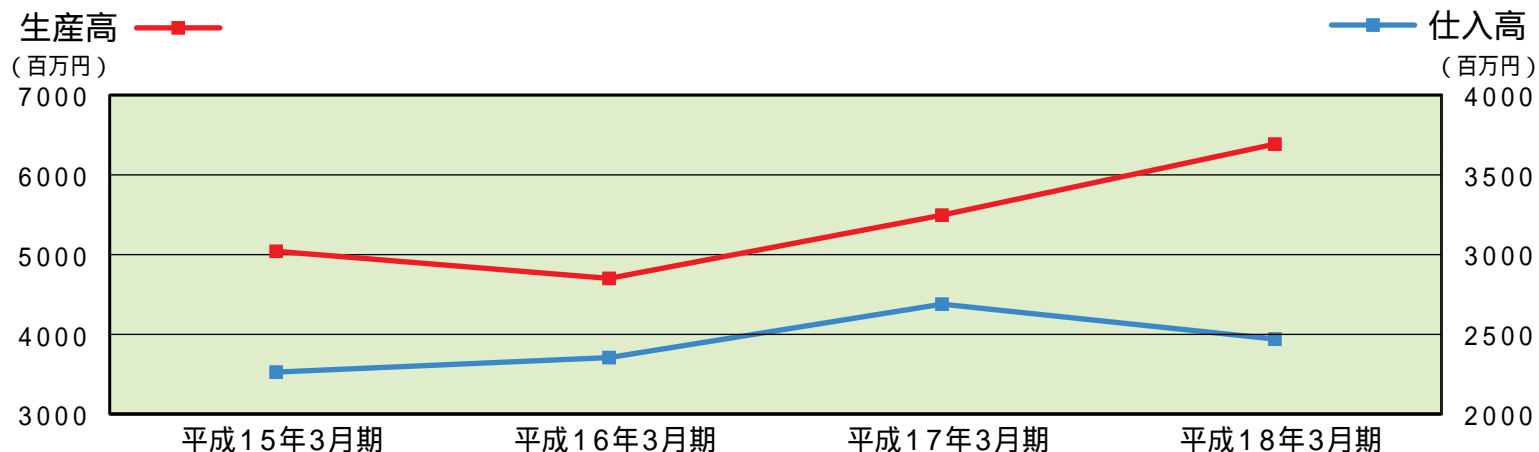
為替換算調整勘定 : 346

**生産・仕入状況**

(単位:百万円)

種 類	生産高					仕入高				
	平成15年 3月期	平成16年 3月期	平成17年 3月期	平成18年 3月期	増減率	平成15年 3月期	平成16年 3月期	平成17年 3月期	平成18年 3月期	増減率
電動工具用チップソー・刃物	2,706	2,368	2,883	3,259	13.0%	818	837	1,072	696	35.0%
製材、木工、 その他産業用チップソー・刃物	2,147	2,201	2,485	2,993	20.4%	467	686	716	795	11.0%
製材、木工、 その他産業用機械・その他	188	132	125	133	6.4%	975	827	897	975	8.7%
合 計	5,042	4,702	5,495	6,386	16.2%	2,261	2,352	2,687	2,468	8.2%

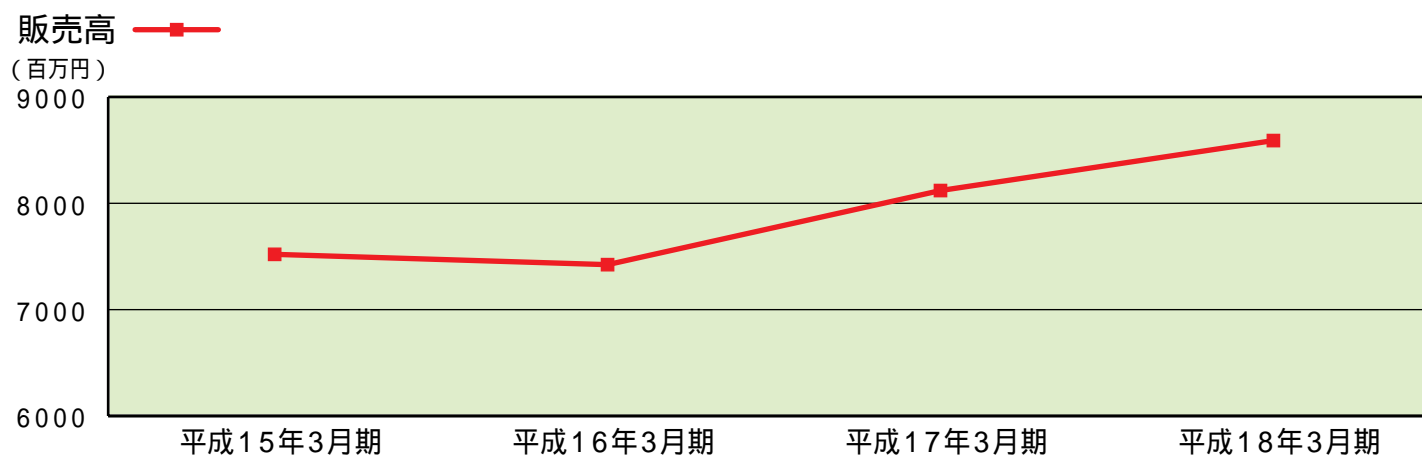
上記金額は、平均販売価格によっております。  
上記金額には、消費税は含まれておりません。



**販売実績**

(単位:百万円)

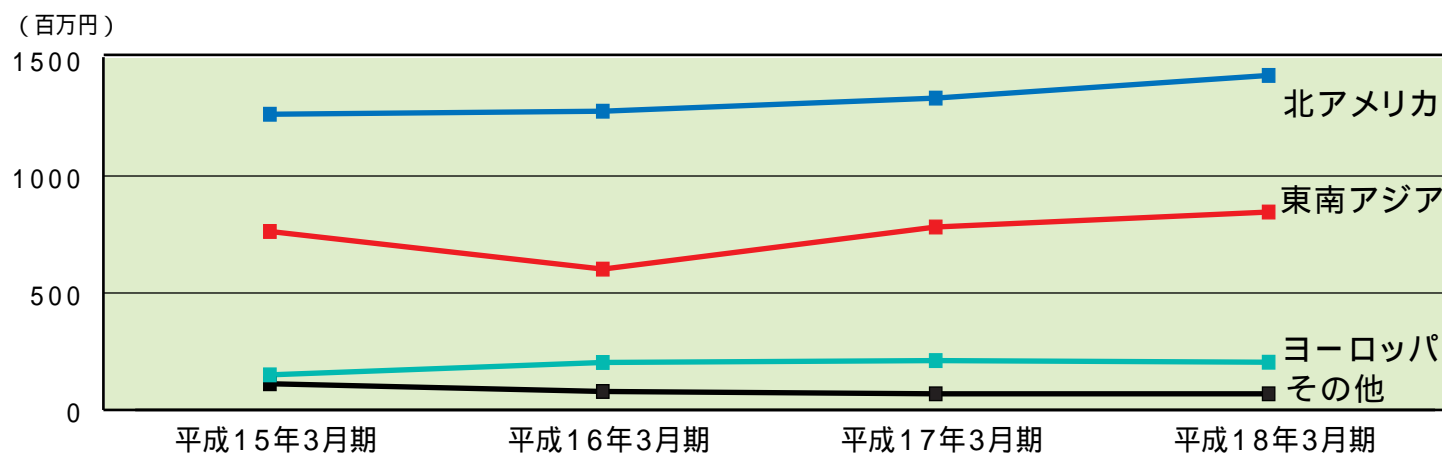
種 類	販 売 高				
	平成15年 3月期	平成16年 3月期	平成17年 3月期	平成18年 3月期	増減率
電動工具用チップソー・刃物	4,089	3,304	3,724	3,739	0.4%
製材、木工、その他産業用チップソー・刃物	2,034	2,775	3,231	3,649	13.0%
製材、木工、その他産業用機械・その他	1,346	1,281	1,104	1,168	5.8%
そ の 他	50	62	59	33	44.1%
合 計	7,520	7,423	8,120	8,590	5.8%



**海外売上高**

(単位:百万円)

	平成15年3月期	平成16年3月期	平成17年3月期	平成18年3月期
東南アジア	763	602	782	846
北アメリカ	1,264	1,277	1,333	1,430
ヨーロッパ	150	203	211	204
その他	112	79	69	69
合計	2,291	2,161	2,397	2,551

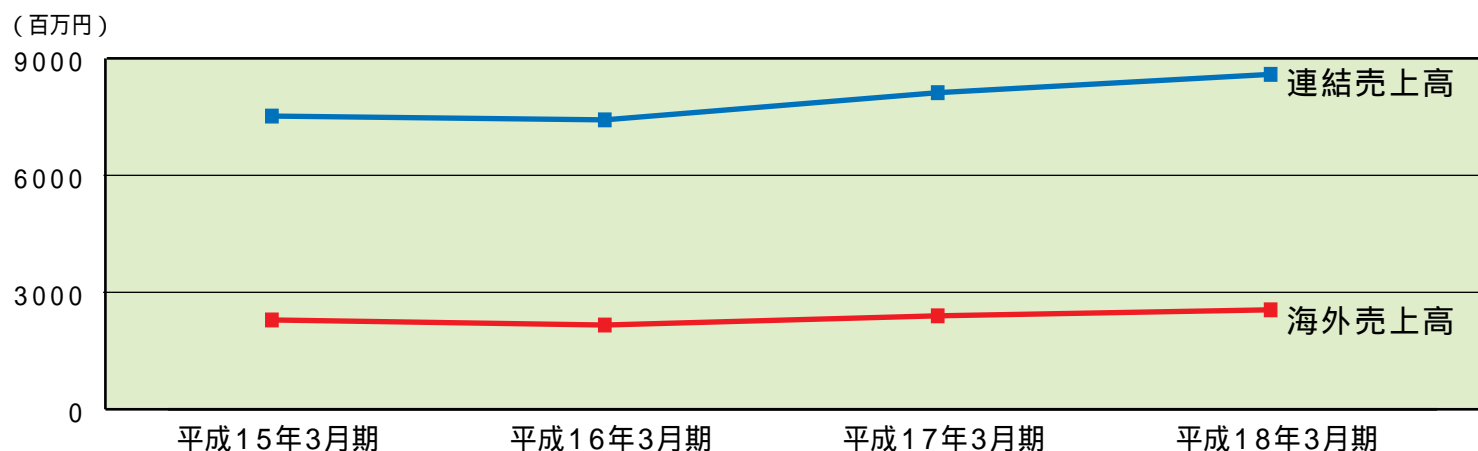


海外売上高は、当社及び連結子会社の本邦以外の国または地域における売上高です。

**海外売上高と連結売上高合計**

(単位:百万円)

	平成15年3月期	平成16年3月期	平成17年3月期	平成18年3月期
海外売上高	2,291	2,161	2,397	2,551
連結売上高	7,520	7,423	8,120	8,590
連結売上高に 占める 海外売上高	30.5%	29.1%	29.5%	29.7%



海外売上高は、当社及び連結子会社の本邦以外の国または地域における売上高です。

**通期の見通し(連結)**

9

(単位:百万円)

	18年3月期	19年3月期		
	実績	見通し	増減	増減率(%)
売上高	8,590	8,800	210	2.4
経常利益	1,409	1,450	41	2.9
当期純利益	994	1,050	56	5.6

## 通期の見通し

次期のわが国経済は、自立的回復局面が続きデフレを脱却する見通しですが、原油をはじめとする原材料価格の高騰や大幅な為替変動懸念など、企業環境は依然不透明であります。

このような環境下で、当社グループは国内外の生産を有機的に結合し、価格競争力を維持した高付加価値製品の開発と生産に努めてまいります。

通期の業績予測といたしましては、売上高8,800百万円、経常利益1,450百万円、当期純利益1,050百万円を見込んでおります。

## 本資料についてのご注意

本資料は、業績の進捗状況の参考となる情報提供のみを目的としたものであり、投資等の最終決定は投資家ご自身の判断でなさるようお願いいたします。また本資料を判断材料とした投資の結果等に対する責任は負いかねますのでご了承ください。

本資料中の予想または計画は、本資料の発表日現在において入手可能な情報に基づき作成したものであり、実際の業績は経済情勢等今後様々な要因によって予想または計画数値と異なる場合があります。