



# 天龍製鋸株式会社



## 平成19年3月期 決算説明資料

平成19年5月24日

お問い合わせ：☎ 0538-23-6111

E-mail : info@tenryu-saw.com

## 企業集団の状況

1

当社の企業集団は、当社と連結子会社2社と非連結子会社2社で構成されており、鋸・刃物類の製造、加工及び販売を主な事業内容としております。事業に係わる位置づけは次のとおりであります。

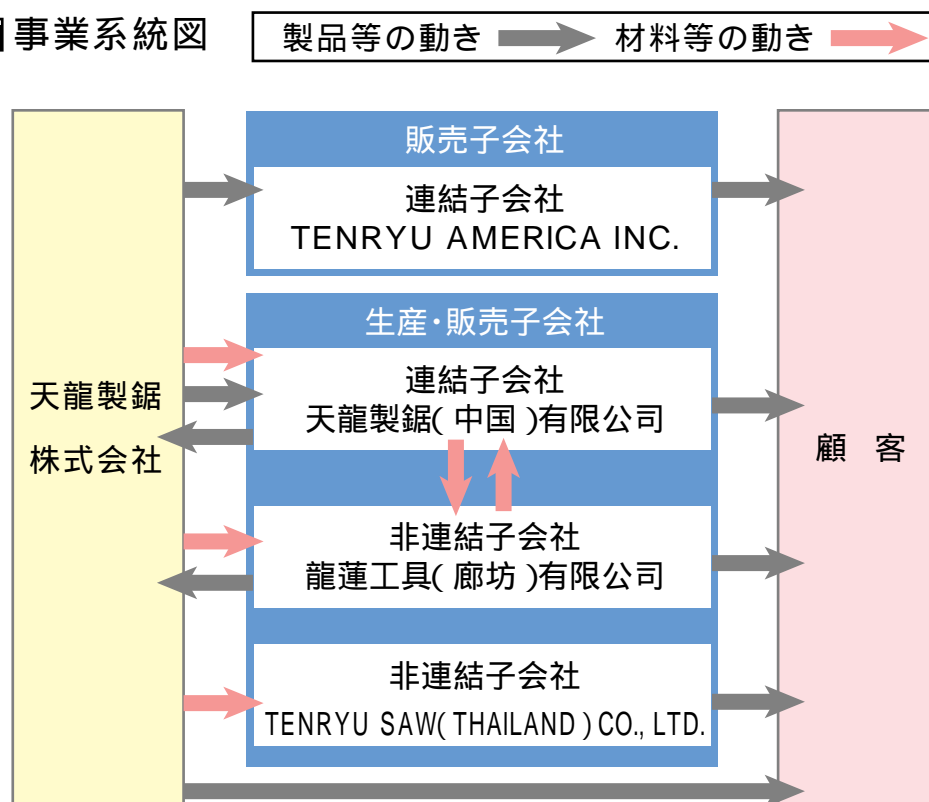
### 生産体制

国内においては、当社が生産し、海外においては、天龍製鋸(中国)有限公司、龍蓮工具(廊坊)有限公司及びTENRYU SAW(THAILAND) CO., LTD.が生産しております。

### 販売体制

当社では、国内及び海外に販売しております。TENRYU AMERICA INC.では、米国市場を中心に販売しております。天龍製鋸(中国)有限公司では、中国市場を中心に販売しております。龍蓮工具(廊坊)有限公司では、中国市場を中心に販売しております。TENRYU SAW(THAILAND) CO., LTD.では、タイ国内に販売しております。

### 事業系統図



(注) 龍蓮工具(廊坊)有限公司については、重要性の観点から当連結会計年度より連結の範囲から除外しております。

## 業績の概要

2

### 《連 結》

- 売上高：  
8,830 百万円
- 経常利益：  
1,465 百万円
- 当期純利益：  
1,260 百万円

#### ■ 経済の動向

当期におけるわが国経済は、輸出企業を中心に企業収益は引き続き回復傾向にあり、民間設備投資が堅調で、雇用環境の緩やかな回復による個人消費も底堅く推移しました。

#### ■ 業界の動向

当社の所属する機械鋸刃物工業会における生産高統計によりますと、総合では前年同期比99.9%で、当社の主力製品である丸鋸部門では前年同期比96.9%でした。

#### ■ 営業の動向

こうした経済情勢の中で、当社グループの市場別では、日本の住宅着工件数の増加が有りましたが、米国の住宅投資が後半急激に減少し、木工用チップソーや関連製品の売上が低調でした。一方自動車産業を中心とする関連市場は内外共に堅調に推移し、メタルチップソーの売上は増加いたしました。

国内、国外別では、国内にありましては上期の受注傾向が下期には回復したものの、前期売上実績にはいたりませんでした。海外では為替相場が円安に推移したことなどにより、連結では前期を上回る増収となりました。

利益面では、売上の増加に加え、高付加価値製品の構成比率増が営業利益の増益に寄与致しました。また、退職金制度の変更による特別利益が582百万円計上された為、当期純利益が増益となりました。

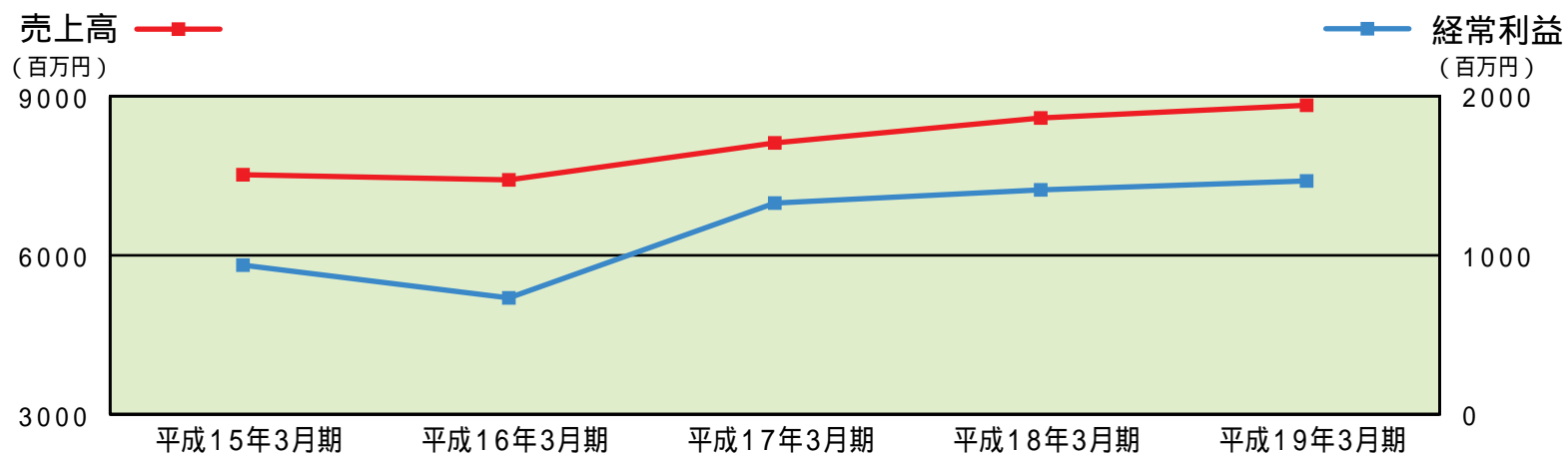
この結果、当期の連結売上高は8,830百万円（前年同期比2.8%増）、営業利益1,313百万円（前年同期比12.7%増）、経常利益1,465百万円（前年同期比3.9%増）、当期純利益1,260百万円（前年同期比26.8%増）の増収増益となりました。

連結決算の概要

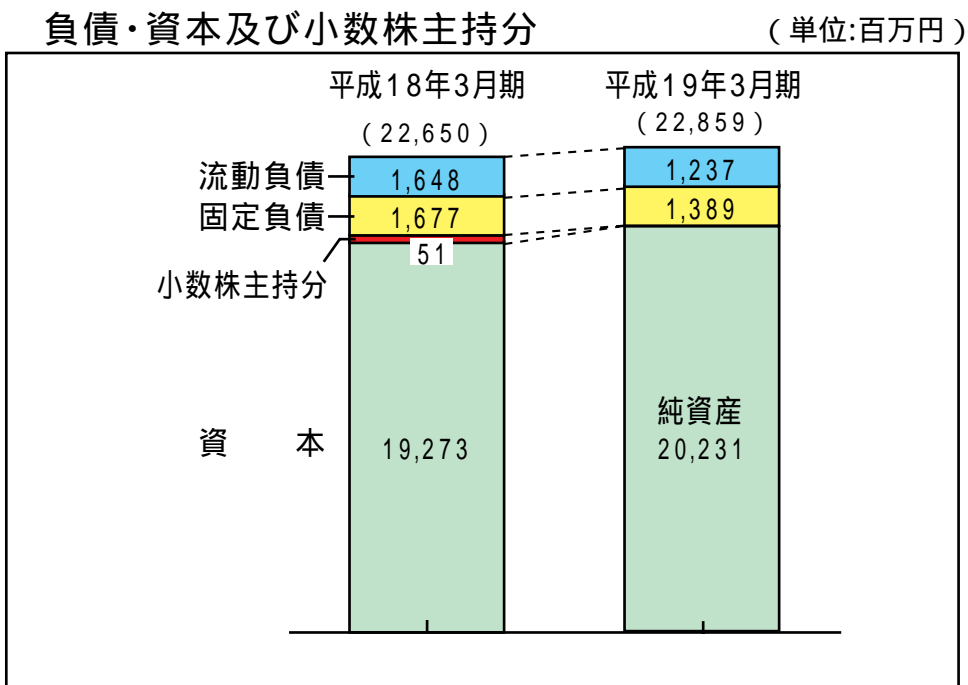
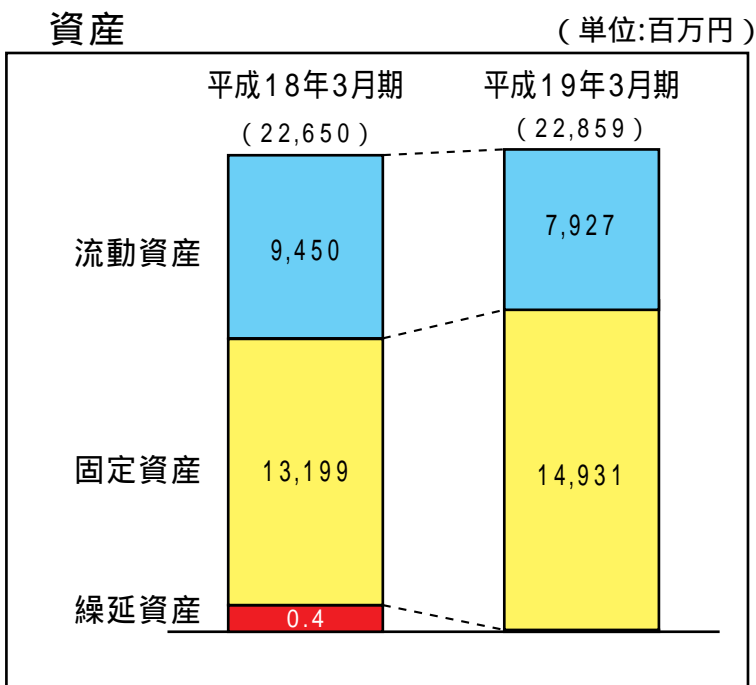
(単位:百万円)

	平成15年 3月期	平成16年 3月期	平成17年 3月期	平成18年 3月期	平成19年 3月期	増減額 (増減率)
売上高	7,520	7,423	8,120	8,590	8,830	240 (2.8%)
営業利益	1,008	804	1,121	1,165	1,313	148 (12.7%)
経常利益	936	730	1,326	1,409	1,465	56 (3.9%)
当期純利益	544	481	859	994	1,260	266 (26.8%)

連結ハイライト数値推移



**期末連結貸借対照表**



■ 資産増減：208百万円

増減内訳

流動資産	1,523百万円
現金・預金	: 98
有価証券	: 1,500
受取手形・売掛金	: 61
たな卸資産	: 138
固定資産	1,732百万円
投資有価証券	: 1,160
有形固定資産	: 479

■ 負債・資本増減：208百万円

増減内訳

流動負債	410百万円
短期借入金	: 200
支払手形・買掛金	: 14
未払法人税	: 225
固定負債	287百万円
繰延税金負債	: 248
退職給付引当金	: 567

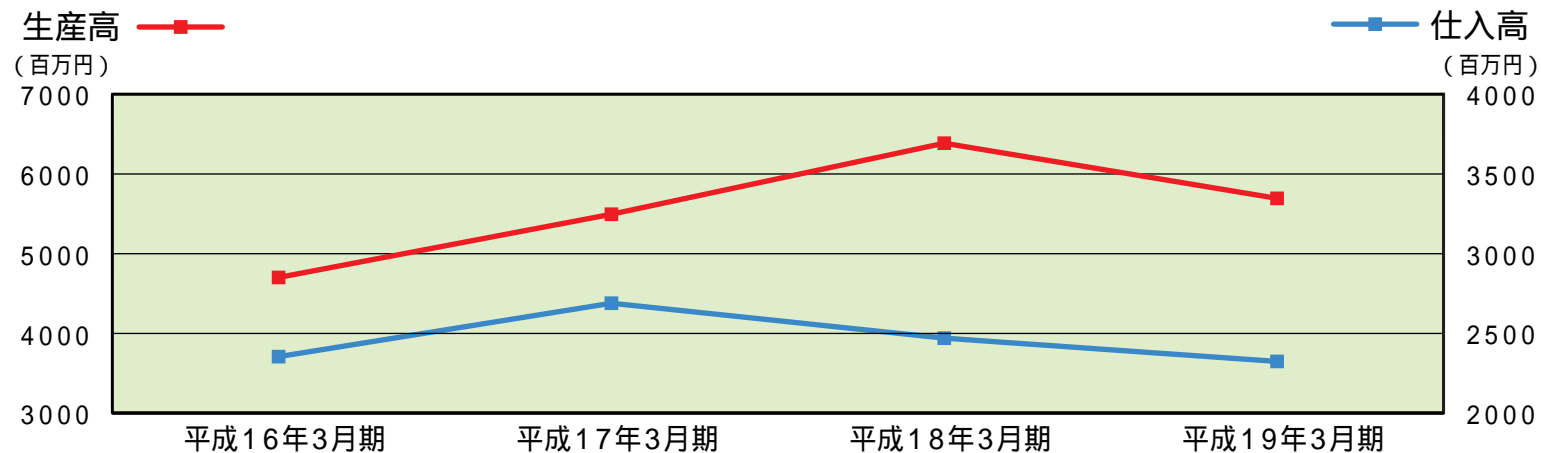
純資産	958百万円
利益剰余金	: 851
その他有価証券評価差額金	: 16
為替換算調整勘定	: 118

生産・仕入状況

(単位:百万円)

種 類	生産高					仕入高				
	平成16年 3月期	平成17年 3月期	平成18年 3月期	平成19年 3月期	増減率	平成16年 3月期	平成17年 3月期	平成18年 3月期	平成19年 3月期	増減率
電動工具用チップソー・刃物	2,368	2,883	3,259	3,050	6.4%	837	1,072	696	561	19.5%
製材、木工、 その他産業用チップソー・刃物	2,201	2,485	2,993	2,545	15.0%	686	716	795	998	25.5%
製材、木工、 その他産業用機械・その他	132	125	133	97	26.7%	827	897	975	763	21.7%
合 計	4,702	5,495	6,386	5,694	10.8%	2,352	2,687	2,468	2,322	5.9%

上記金額は、平均销售价格によっております。  
上記金額には、消費税は含まれておりません。



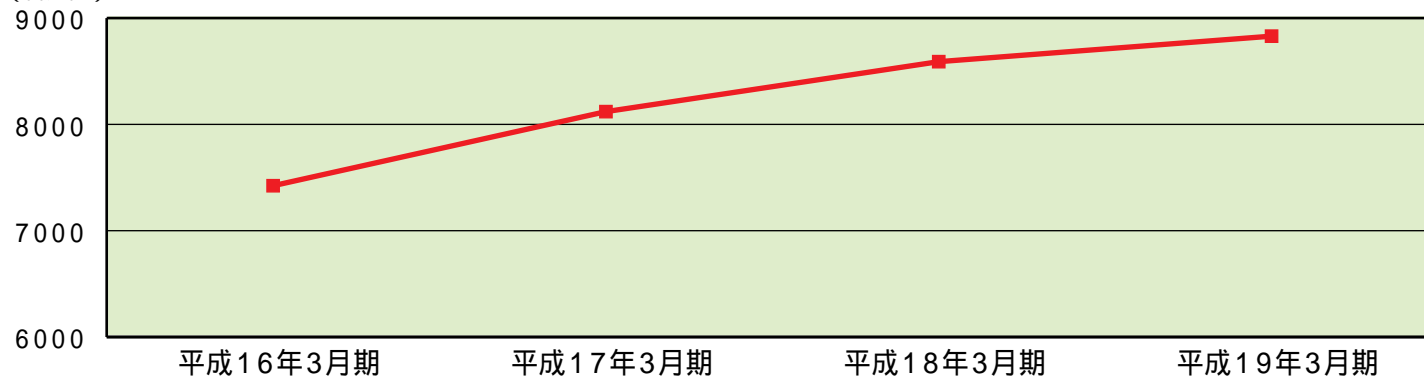
**販売実績**

6

(単位:百万円)

種 類	販 売 高				
	平成16年 3月期	平成17年 3月期	平成18年 3月期	平成19年 3月期	増減率
電動工具用チップソー・刃物	3,304	3,724	3,739	3,893	4.1%
製材、木工、その他産業用チップソー・刃物	2,775	3,231	3,649	3,733	2.3%
製材、木工、その他産業用機械・その他	1,281	1,104	1,168	1,170	0.2%
そ の 他	62	59	33	32	2.6%
合 計	7,423	8,120	8,590	8,830	2.8%

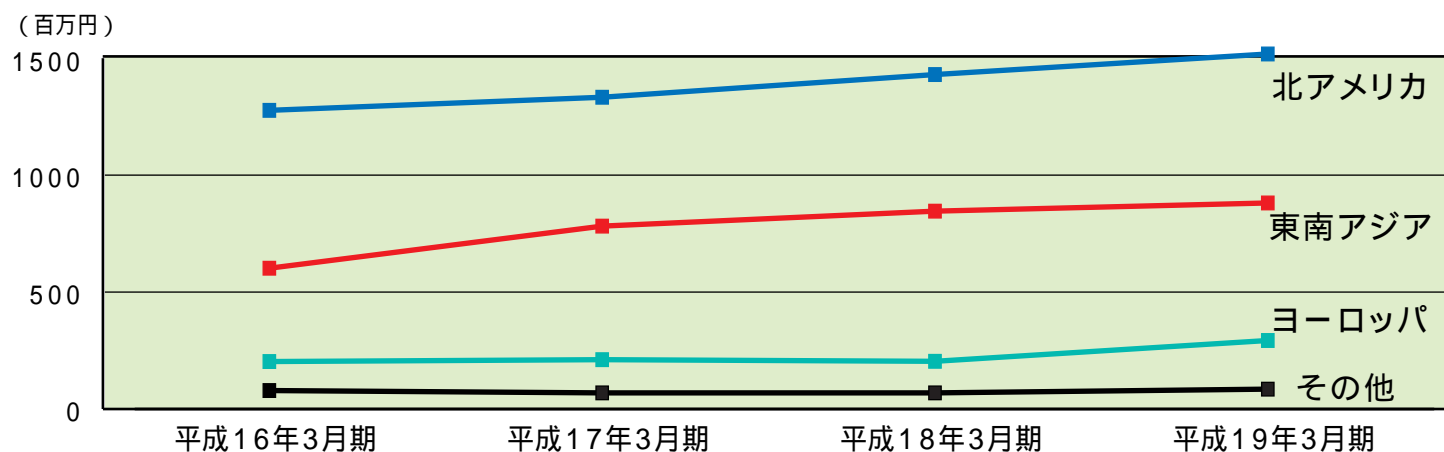
販売高  
(百万円)



**海外売上高**

(単位:百万円)

	平成16年3月期	平成17年3月期	平成18年3月期	平成19年3月期
東南アジア	602	782	846	881
北アメリカ	1,277	1,333	1,430	1,518
ヨーロッパ	203	211	204	293
その他	79	69	69	85
合計	2,161	2,397	2,551	2,778



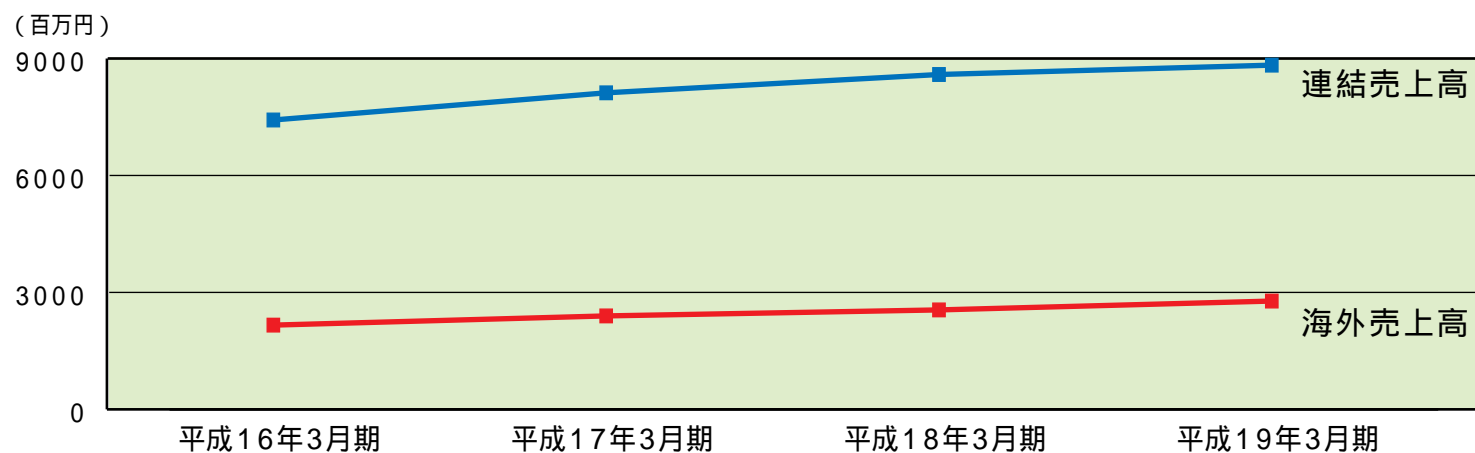
海外売上高は、当社及び連結子会社の本邦以外の国または地域における売上高です。

海外売上高と連結売上高合計

8

(単位:百万円)

	平成16年3月期	平成17年3月期	平成18年3月期	平成19年3月期
海外売上高	2,161	2,397	2,551	2,778
連結売上高	7,423	8,120	8,590	8,830
連結売上高に 占める 海外売上高	29.1%	29.5%	29.7%	31.5%



海外売上高は、当社及び連結子会社の本邦以外の国または地域における売上高です。

**通期の見通し(連結)**

9

(単位:百万円)

	19年3月期	20年3月期		
	実績	見通し	増減	増減率(%)
売上高	8,830	8,900	70	0.8
経常利益	1,465	1,490	25	1.7
当期純利益	1,260	911	349	27.7

## 通期の見通し

原油をはじめとする原材料価格の高騰、為替相場の動向、米国における住宅関連産業の低調など、景気減速が懸念されます。一方アジアでは安定的な成長が見込まれており、市場の開発と高付加価値製品の拡販を通じて、業績の向上に努めてまいります。また、退職金制度の変更による特別利益の計上は、当期一括処理を行いましたので次期の発生はありません。このような状況におきまして売上高8,900百万円、営業利益1,320百万円、経常利益1,490百万円、当期純利益911百万円を予測しておりまして、当期純利益の減少を見込んでおります。

## 本資料についてのご注意

本資料は、業績の進捗状況の参考となる情報提供のみを目的としたものであり、投資等の最終決定は投資家ご自身の判断でなさるようお願いいたします。また本資料を判断材料とした投資の結果等に対する責任は負いかねますのでご了承ください。

本資料中の予想または計画は、本資料の発表日現在において入手可能な情報に基づき作成したものであり、実際の業績は経済情勢等今後様々な要因によって予想または計画数値と異なる場合があります。